COMPTE ADMINISTRATIF ET COMPTE DE GESTION

RAPPORT D'ACTIVITE

2022

SOMMAIRE

Partie I : Compte de Gestion – Compte Administratif 2022 **page 1**

- Distinction Compte de Gestion / Compte Administratif page 2
- Les résultats comptables au terme de l'exercice 2022 page 3
- Section de Fonctionnement page 4
- Section d'Investissement page 10
- Etat de la dette page 16

Partie II : Rapport d'Activité **page 19**

- Enseignement page 20
- Petite Enfance page 25
- Loisirs – Jeunesse page 30
- Seniors page 35
- Vie Culturelle page 41
- Sports page 49
- Entretien des espaces publics – Propreté – Proximité page 54
- Police Municipale page 56
- Action Sociale page 58
- Transition Environnementale page 60
- Impact des actions municipales sur la population page 64

PARTIE I :

COMPTE DE GESTION
COMPTE ADMINISTRATIF
2022

DISTINCTION COMPTE DE GESTION / COMPTE ADMINISTRATIF

COMPTE DE GESTION

Emis par le comptable Public

3 Parties :

- **Le Bilan**

=> Retrace le patrimoine de la commune au 31 Décembre de l'année écoulée (terrains, bâtiments, matériel…mais aussi créances et dettes en cours, trésorerie disponible…)

- **Le Compte de Résultat**

⇒ *Comptabilise les produits et les charges de fonctionnement sur l'année civile (exercice comptable) écoulée*

⇒ *Permet de calculer le Résultat Net Comptable*

- **Le compte rendu d'exécution budgétaire**

⇒ *Comptabilise par section (Fonctionnement / Investissement) et par article les dépenses et recettes de l'année écoulée*

COMPTE ADMINISTRATIF

Emis par l'Ordonnateur

1 Document :

- **Le Compte Administratif**

⇒ *Comptabilise les dépenses et les recettes par section (Fonctionnement / Investissement) sur l'année civile (exercice comptable) écoulée*

⇒ *Permet de calculer le Résultat Net Comptable*

LES RESULTATS COMPTABLES AU TERME DE L'EXERCICE 2022

FONCTIONNEMENT

DEPENSES DE FONCTIONNEMENT = 22 559 687,36€

RECETTES DE FONCTIONNEMENT = 29 796 756,00€

EXCEDENT DE FONCTIONNEMENT 2022 = 7 237 068,64€

+ EXCEDENT ANTERIEUR = 4 123 463,36€

– Réintégration déficit antérieur Ruche 19 322,02€

EXCEDENT TOTAL DE LA SECTION DE FONCTIONNEMENT = 11 341 209,98€

INVESTISSEMENT

DEPENSES D'INVESTISSEMENT = 13 952 814,74€

RECETTES D'INVESTISSEMENT = 10 344 324,53€

DEFICIT D'INVESTISSEMENT 2022 = 3 608 490,21€

- DEFICIT ANTERIEUR = 190 323,32€

+ Réintégration excédent antérieur Ruche 27 923,07€

- SOLDE DES RAR = 3 135 184,37€

DEFICIT TOTAL DE LA SECTION D'INVESTISSEMENT = 6 906 074,83€

EXCEDENT DISPONIBLE DE CLOTURE = 4 435 135,15€

SECTION DE FONCTIONNEMENT

DETAIL DE LA SECTION DE FONCTIONNEMENT

STRUCTURE DES DEPENSES

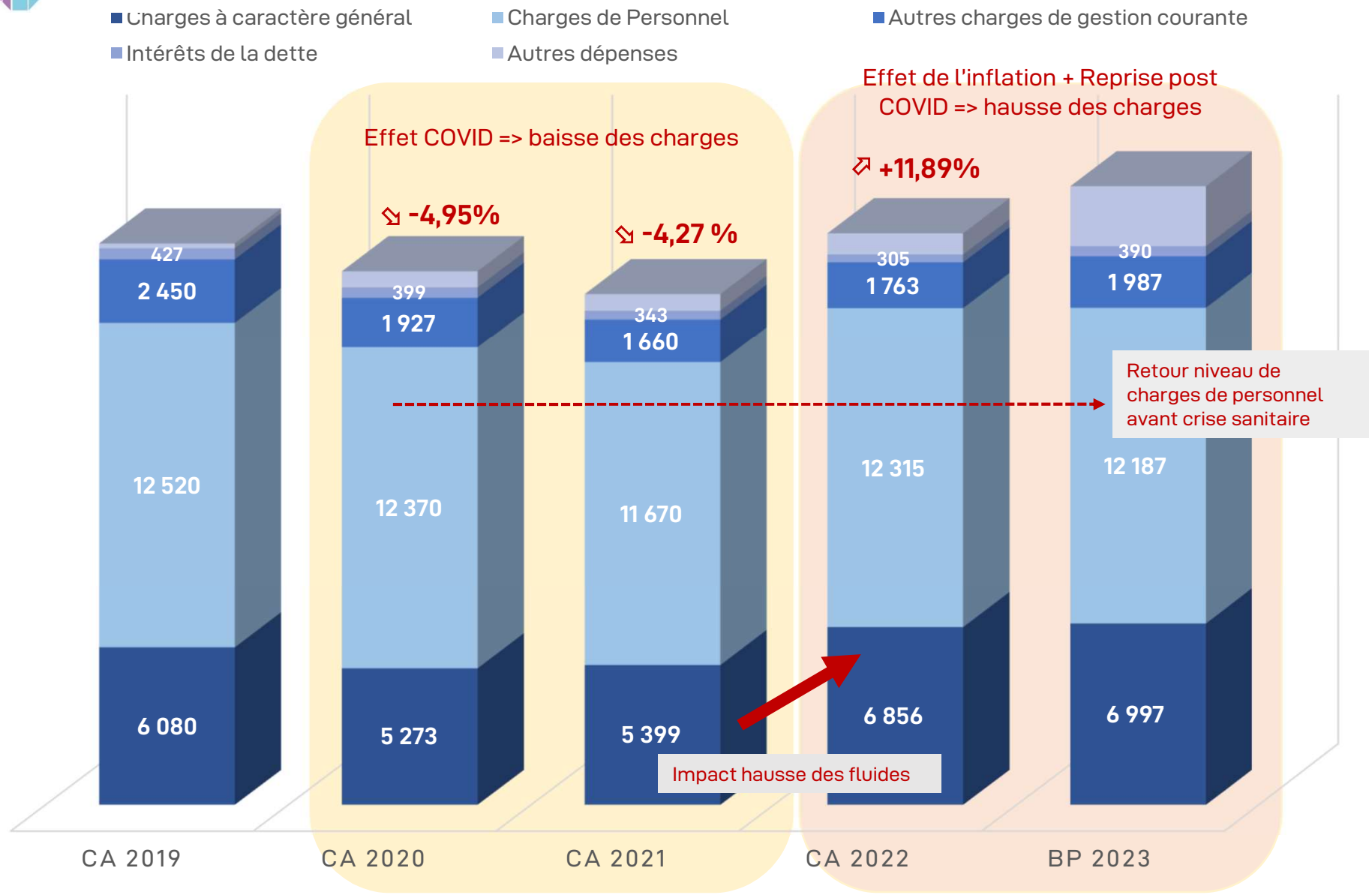

Données en k€

DETAIL DE LA SECTION DE FONCTIONNEMENT

FOCUS SUR L'EVOLUTION DES CHARGES DE PERSONNEL

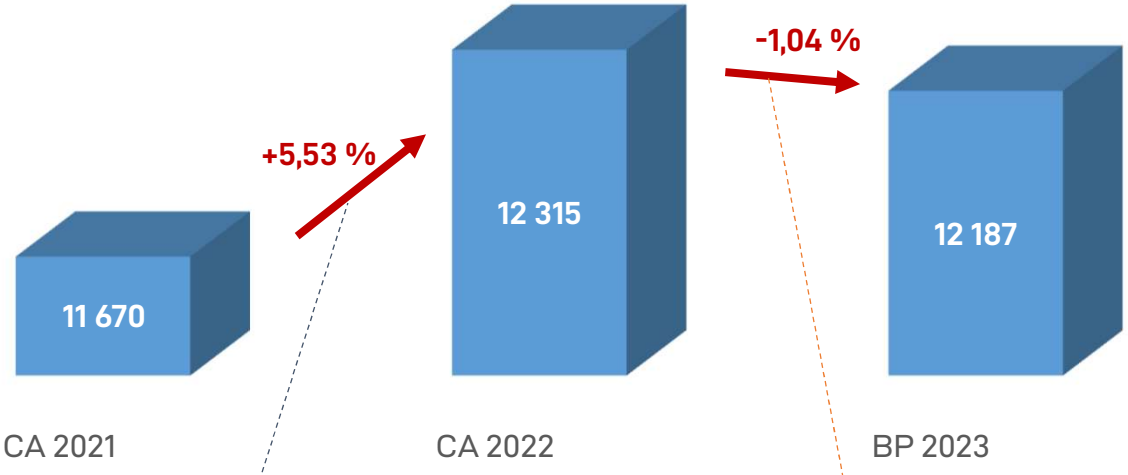

Augmentation nationale de la valeur du point d'indice *(+3,5%)*
+209 k€

Solde des mouvements de personnel
+ 318 k€

Evolutions de carrières
+ 118 k€

Transfert agents de la Médiathèque à la CAPH
-608 k€

Solde des mouvements de personnel
+ 391 k€

Evolutions de carrières
+ 89 k€

DETAIL DE LA SECTION DE FONCTIONNEMENT

FOCUS SUR L'IMPACT DE L'INFLATION ENTRE LES EXERCICES 2021 ET 2022

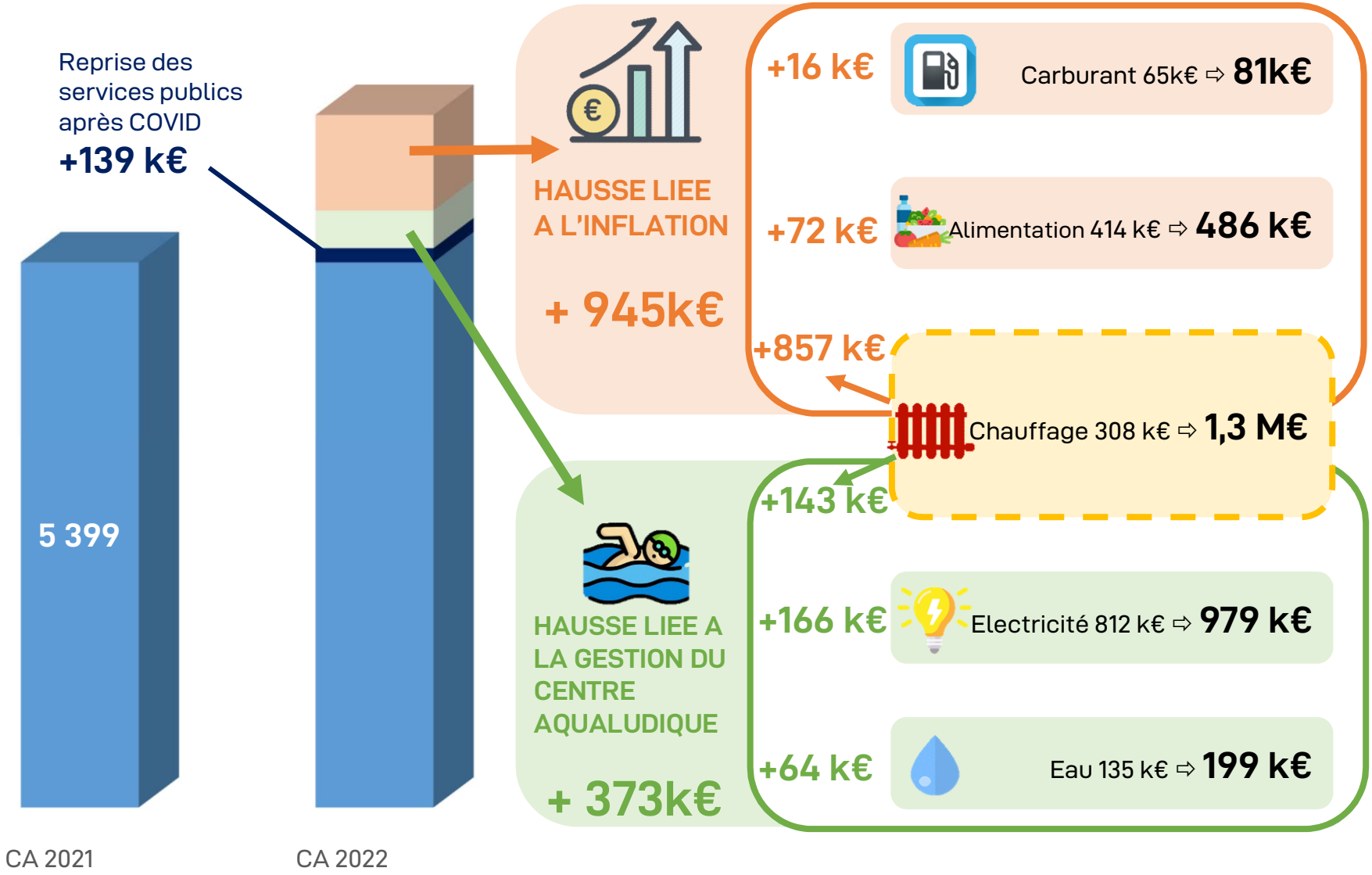

DETAIL DE LA SECTION DE FONCTIONNEMENT

STRUCTURE DES RECETTES

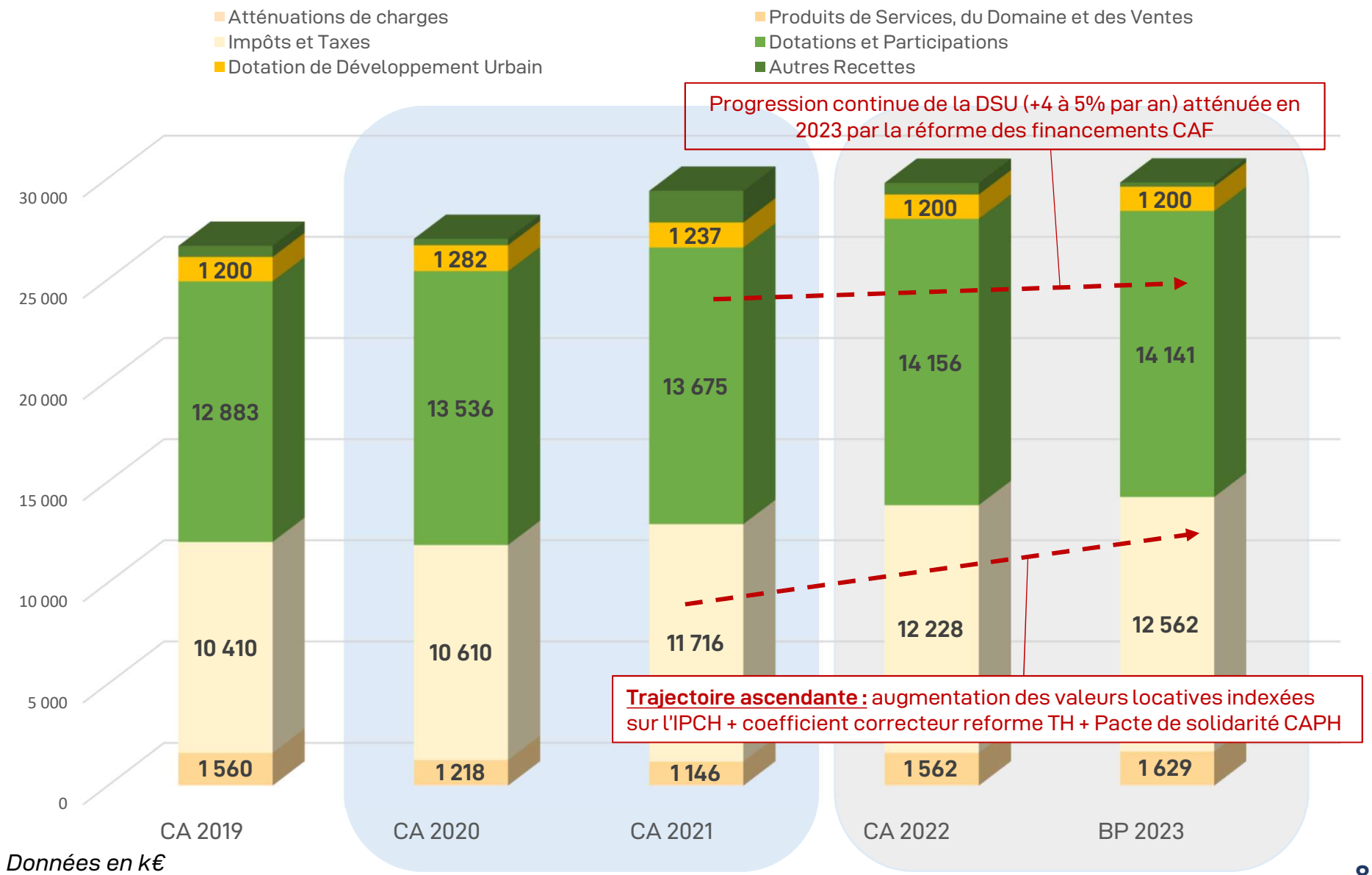

Données en k€

DETAIL DE LA SECTION DE FONCTIONNEMENT

EVOLUTION DE LA CAPACITE D'AUTOFINANCEMENT

(Données DGFiP avec retranchements de charges et recettes)

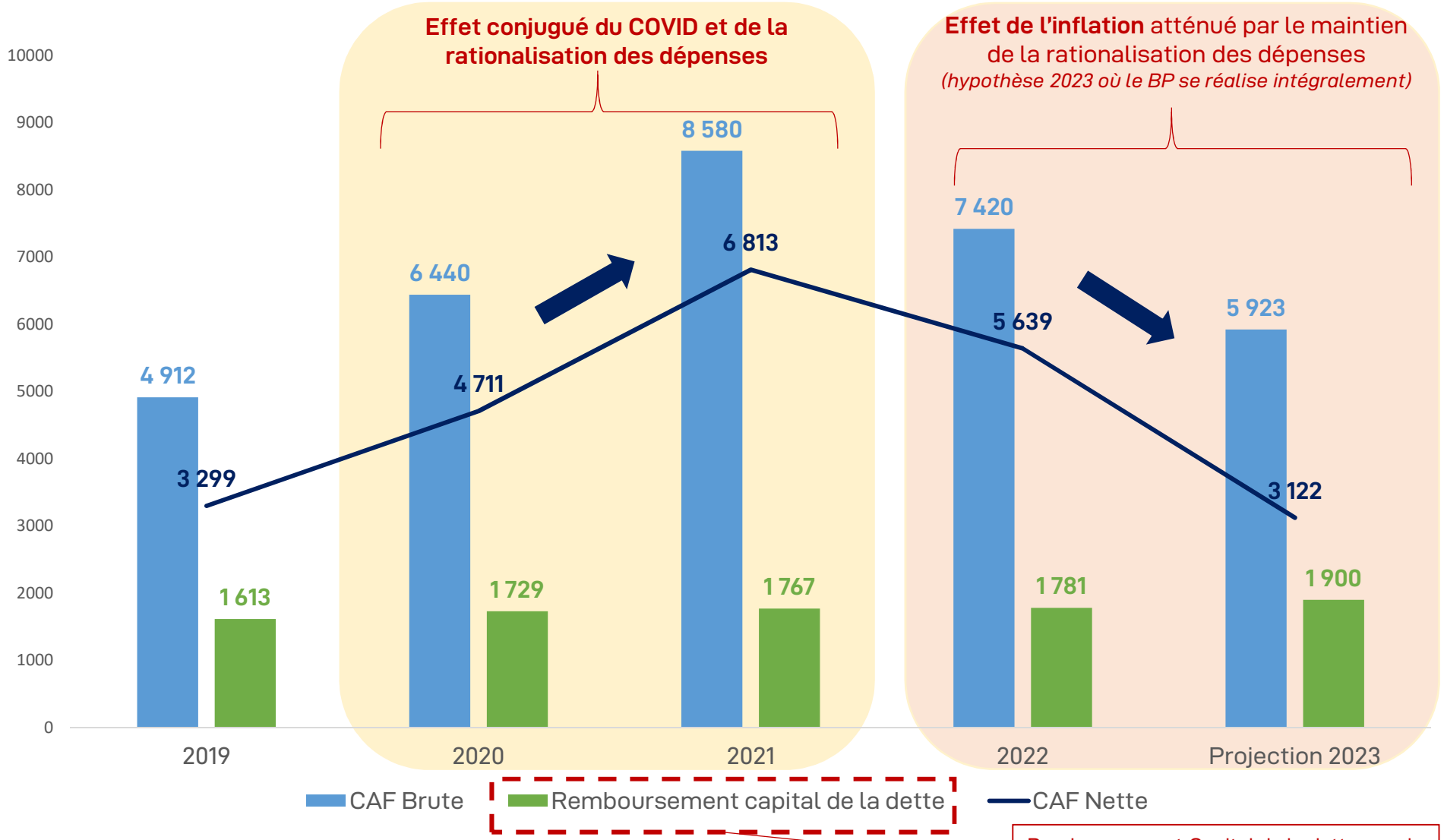

Remboursement Capital de la dette quasi constant => peu d'effet sur la variation de la CAF

Données en k€ issues des Comptes de Gestion
(Source : document de valorisation financière et fiscale – Trésorerie de Denain)

SECTION D'INVESTISSEMENT

DETAIL DE LA SECTION D'INVESTISSEMENT

EVOLUTION DES DEPENSES

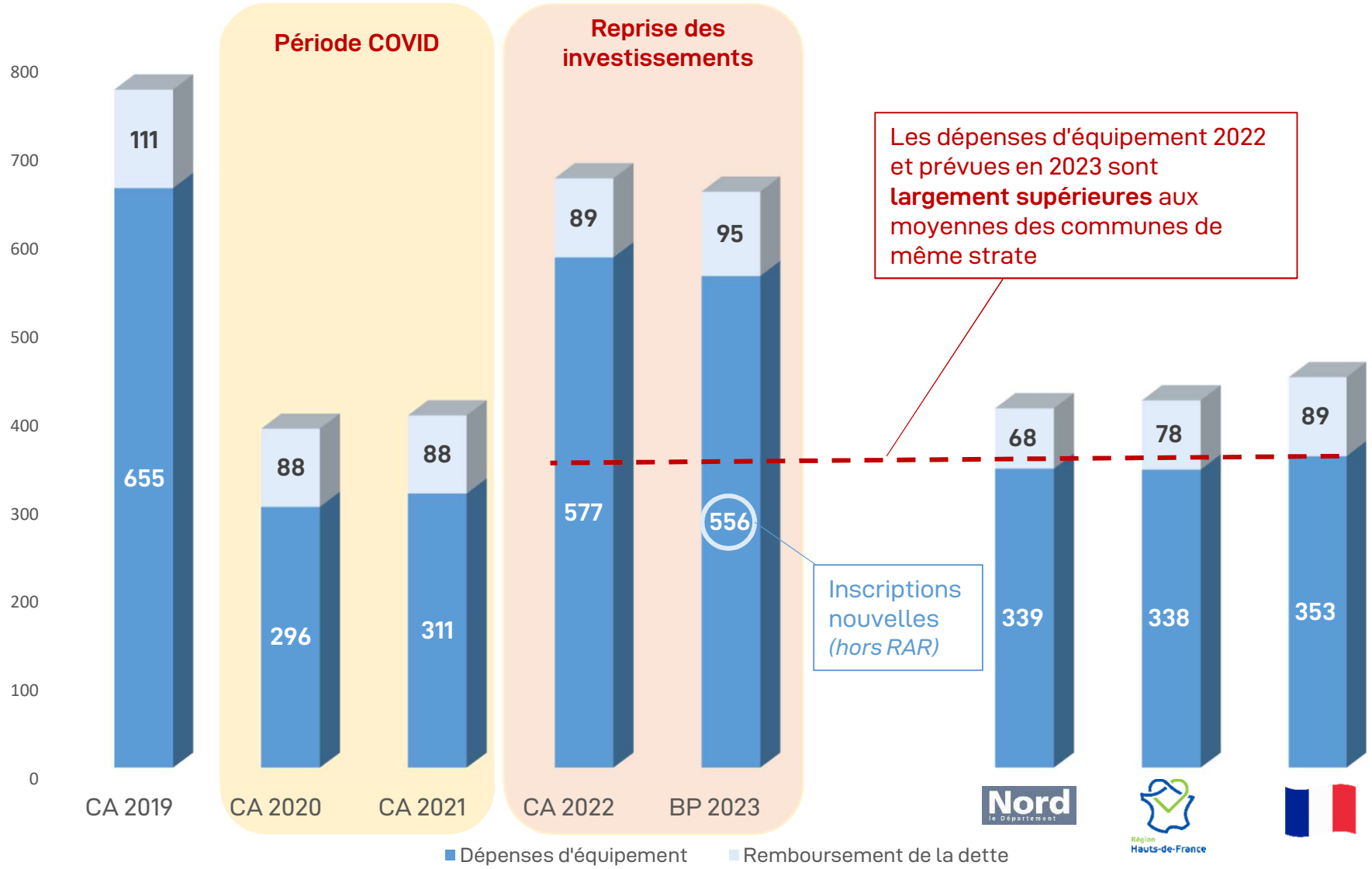

Données en €/hab

Moyennes

(source : Document de valorisation financière 2022 – Trésorerie de Denain)

LES PRINCIPAUX INVESTISSEMENTS 2022

Dépenses d'équipement

11,6 M€

577 € / hab

Bâtiments Publics = 7,2 M€

356 € / hab

dont :

Ecole Berthelot = 3,7 M€

Restauration scolaire Ecole Voltaire = 115 k€

Bâtiments scolaires = 3,9 M€

Stade Bayard = 1,5 M€

Terrain Street Workout = 132 k€

Equipements sportifs = 1,9 M€

Salle des Fêtes = 426 k€

Eglise Saint Martin = 352 k€

Aménagement Urbain = 3,8 M€

190 € / hab

dont :

Acquisitions foncières = 2 M€

Voirie = 1,3 M€

Vidéosurveillance = 172 k€

Eclairage public = 130 k€

Acquisition de matériel = 0,6 M€

31 € / hab

dont :

Véhicules = 151 k€

Panneaux d'information LED = 132 k€

Matériel informatique + Licences et logiciels = 97 k€

Nord

Moyenne Départementale =339€ / hab

Moyenne Régionale = 338€ / hab

Moyenne Nationale = 353€ / hab

Données villes de 20 à 50 000 hab – source Document de valorisation financière et fiscale Trésorerie de Denain

Données en €/hab

DETAIL DE LA SECTION D'INVESTISSEMENT

EVOLUTION DES RECETTES

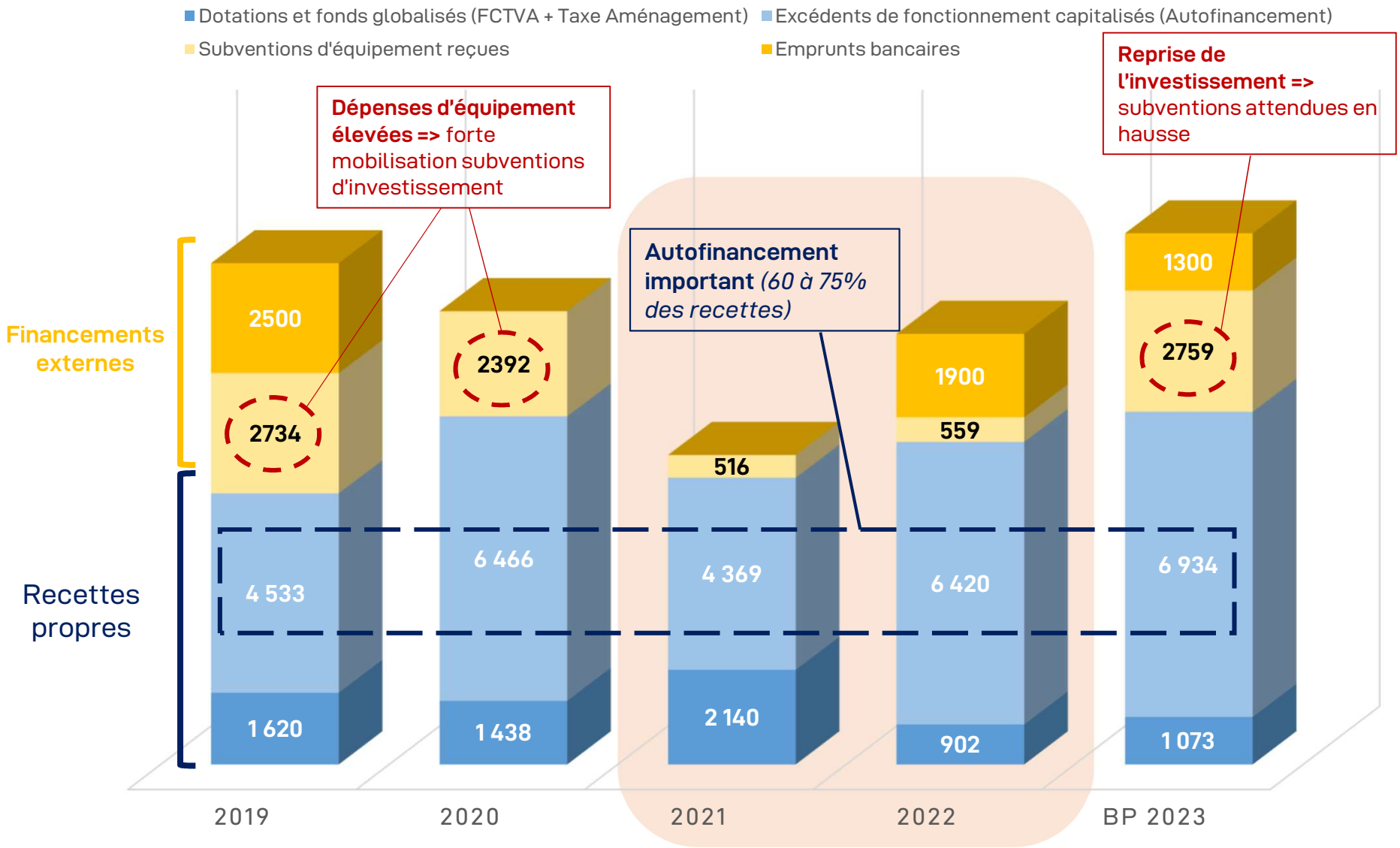

Données en k€

FOCUS SUR LE FONDS DE ROULEMENT DANS LA STRATEGIE DE SOUTENABILITE DES INVESTISSEMENTS

(Données DGFiP)

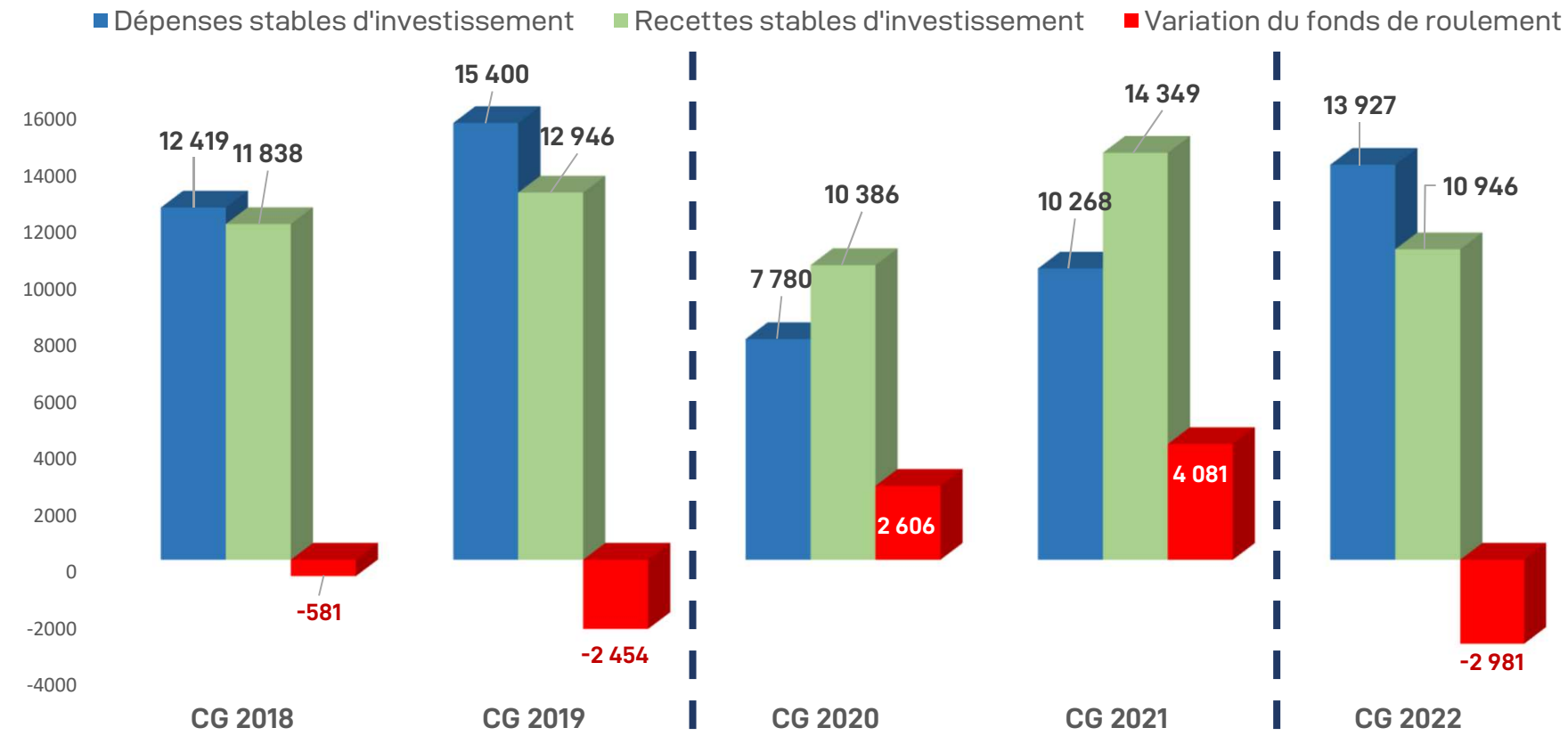

Phase 1

Effort d'investissement élevé => *nécessité de ponctionner sur le fonds de roulement*

Phase 2

Reconstitution du fonds de roulement *en vue du NPNRU*

Phase 3

Reprise de l'investissement => *Ponction sur fonds de roulement*

Données en k€ issues des Comptes de Gestion (Source : document de valorisation financière et fiscale – Trésorerie de Denain)

FOCUS SUR LA STRATEGIE D'INVESTISSEMENT A VENIR

PPI 2023 - 2030

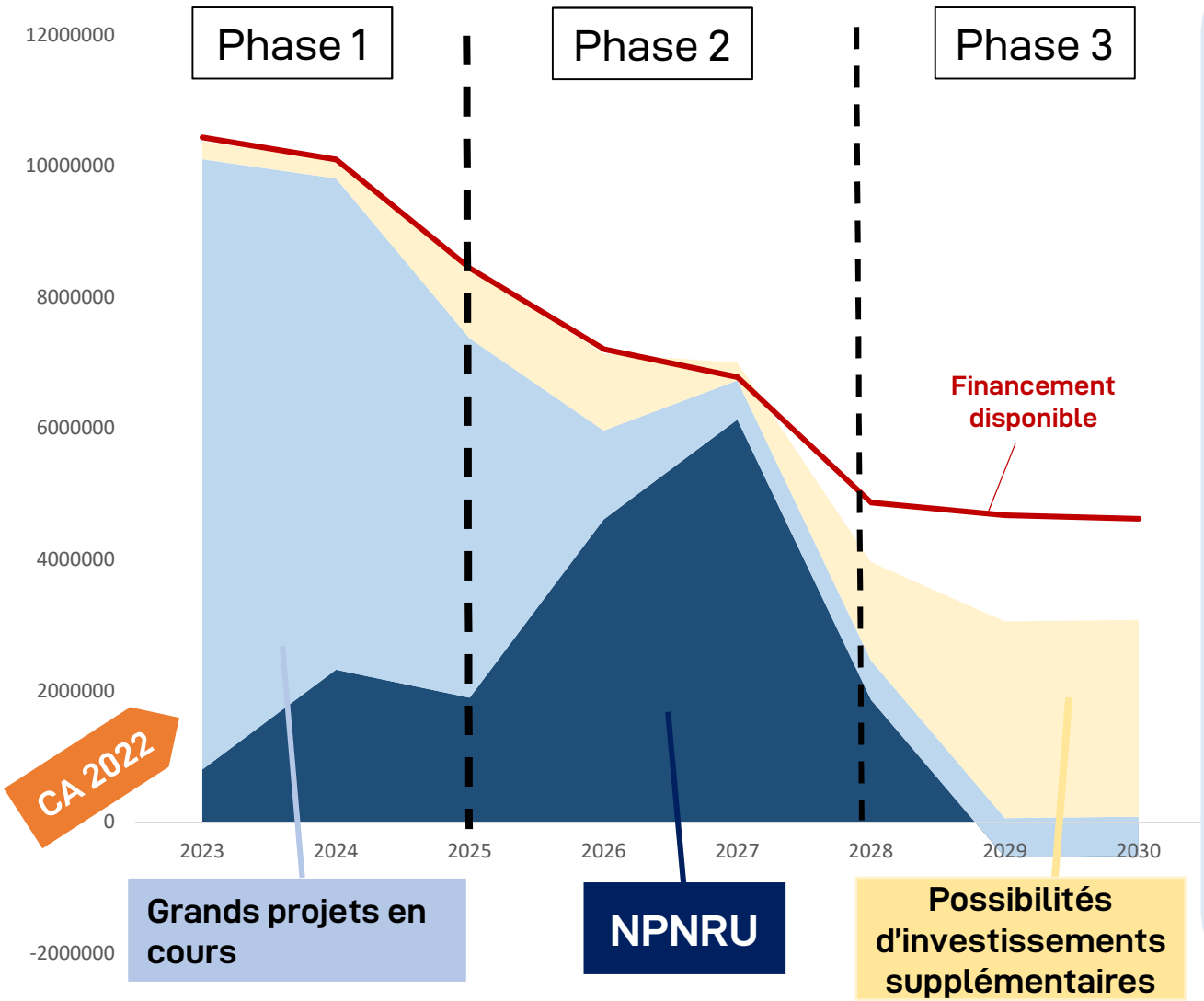

L'exercice 2022 amorce le début de la Phase 1 du PPI 2023 – 2030

Phase 1 *(2023 – 2024)*: **phase mixte** conjuguant la fin des grands projets en cours et le début du NPNRU

Phase 2 *(2025 – 2027)*: phase fortement dédiée au **travaux du NPNRU**

Phase 3 *(2028 – 2030)*: fin du NPNRU et retour de **possibilités d'investissement supplémentaires**

ETAT DE LA DETTE

ETAT DE LA DETTE

CAPITAL RESTANT DÛ AU 31 DECEMBRE 2022 = 15,8M€ *soit 783€/hab*

*Au 1er Janvier 2016 le CRD était de 18,4 M€ => **Endettement maîtrisé***

ANNUITE PAYEE EN 2022 = 2 M€

Au 1er Janvier 2016 l'annuité à payer était de 2,1M€ => Charge de la dette constante

CAPACITE DE DESENDETTEMENT = 2,09 années

Nombre d'années d'épargne nécessaires à rembourser la dette, seuil critique au-delà de 10 ans

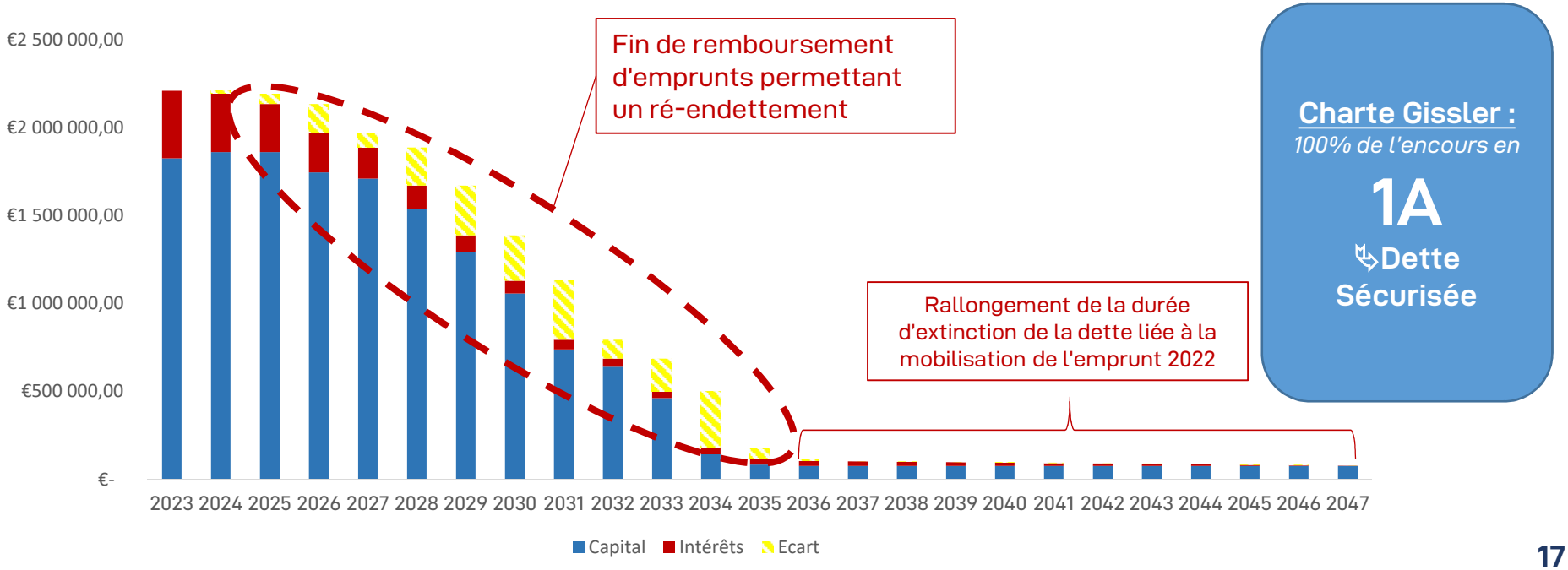

EVOLUTION DE LA CAPACITE DE DESENDETTEMENT

Capacité de désendettement = nombre d'années d'épargne brute nécessaires pour le remboursement total de la dette

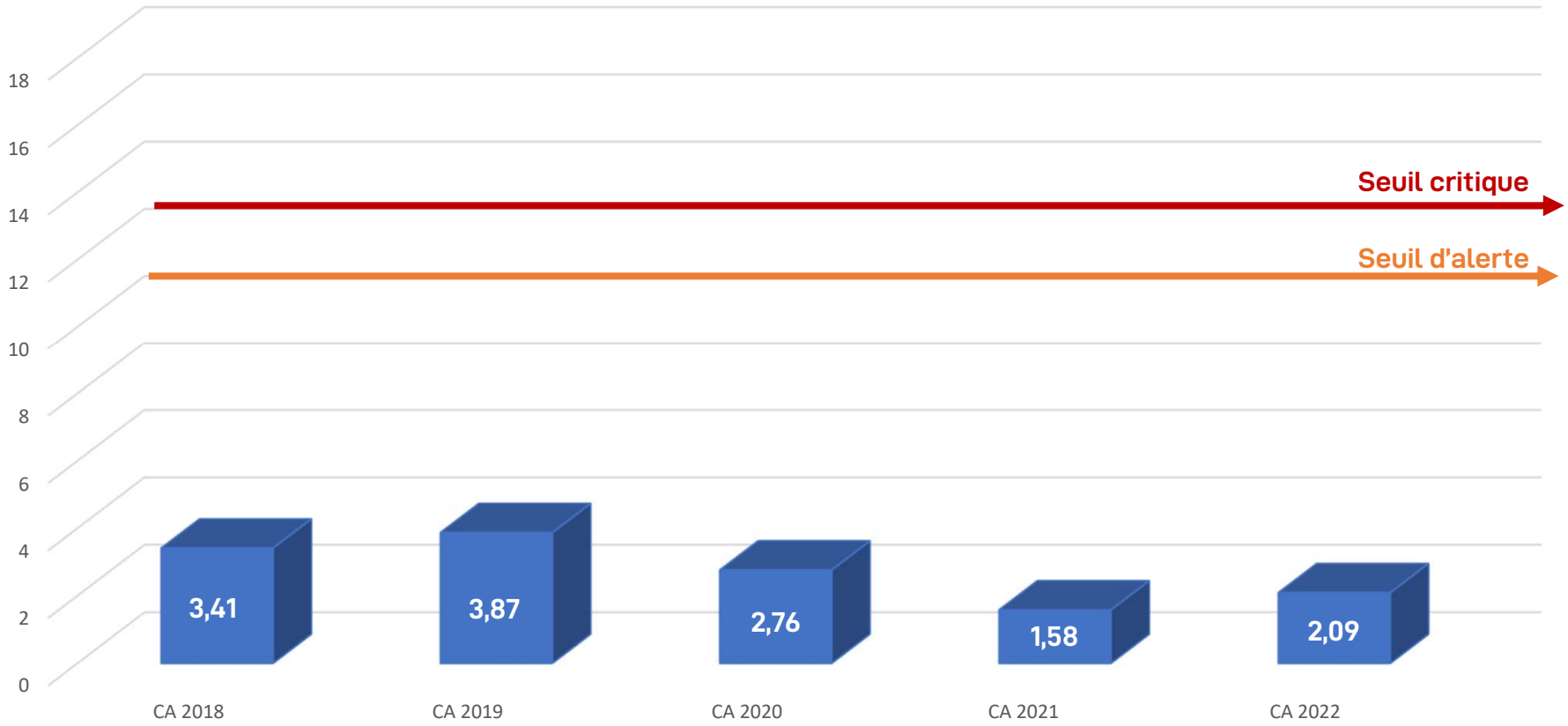

PARTIE II :

RAPPORT D'ACTIVITE

ENSEIGNEMENT

ENSEIGNEMENT

VIE SCOLAIRE

2 560
élèves scolarisés dans les écoles publiques

964
élèves en classes maternelles

1 596
élèves en classes élémentaires

14 Ecoles

8 écoles maternelles

5 écoles primaires

1 groupe scolaire

Coût de scolarisation d'un élève
(hors travaux dans les bâtiments)

1 380€
pour un élève en classe maternelle

350€
pour un élève en classe élémentaire

Forfait Communal fonctionnement Institution Jean Paul II
pour les élèves denaisiens scolarisés dans l'établissement (238 élèves)

112k€

ENSEIGNEMENT

VIE SCOLAIRE

2014 → **18,8 M€ de travaux dans les écoles** → **2022**

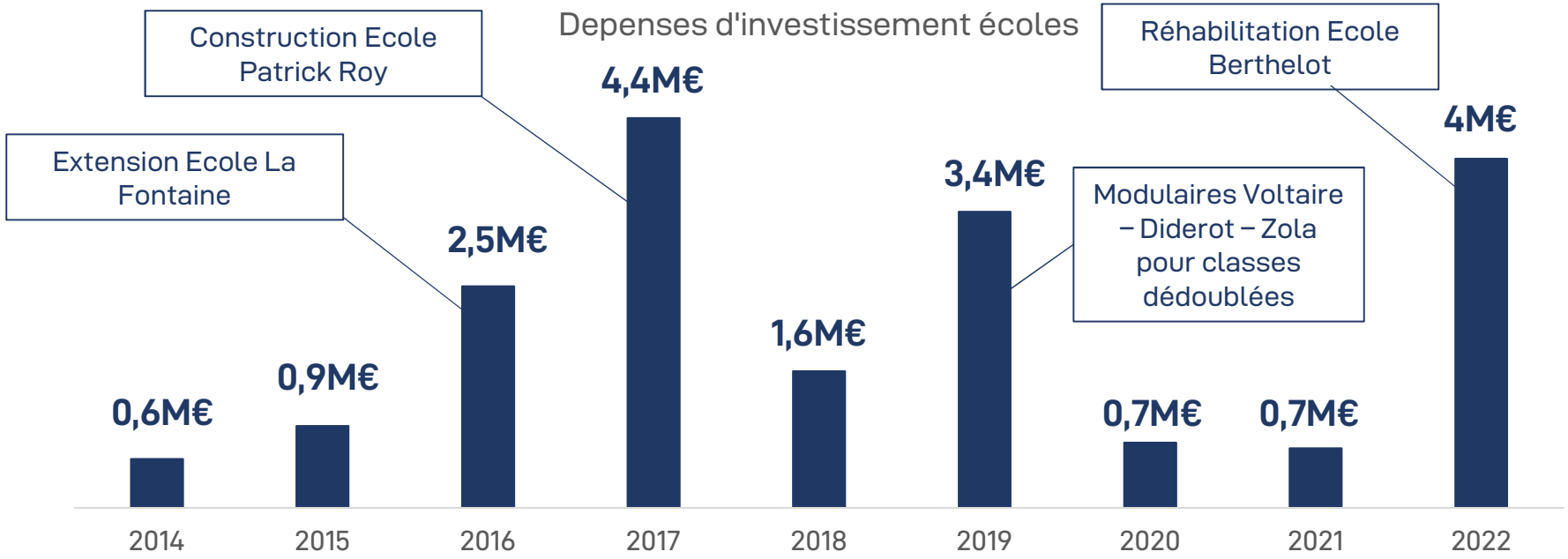

ENSEIGNEMENT

VIE SCOLAIRE

1 806
kits de rentrée scolaire distribués

Coût opération :
17k€

9,36€
par élève

Kits de rentrée scolaire distribués par la Ville aux élèves de Cycle 2 et 3 scolarisés dans les écoles publiques + denaisiens scolarisés à l'Institut Jean Paul II + denaisiens scolarisés dans d'autres communes

988
Cahiers de Vacances distribués

Coût opération :
8k€

8,01€
par élève

Cahiers de vacances retirés en Juin et Juillet 2022 pour les élèves passant en Grande Section à ceux passant en 6ème

+

Fournitures scolaires et livres pour les écoles
96k€

*(soit **60,43€** / élève)*

77,80€
par élève
pour le matériel scolaire

ENSEIGNEMENT

RESTAURATION SCOLAIRE

345 600
petits déjeuners distribués par an

2 400 petits déjeuners par jour

188 640
repas produits par an

1 310 repas par jour

Coût annuel des denrées :
150k€
(hors frais de personnel)

Coût de production d'un repas :
7,03€
Coût prévisionnel 2023 avec inflation : 9€

Coût pour un élève par année scolaire :
1 012€

Coût pour les familles :
Gratuit

Coût pour les familles :
1€ / repas *(soit 144€ environ par année scolaire)*

Financement Education Nationale en soutien du dispositif

Financement Cités Educatives en soutien du dispositif

PETITE ENFANCE

PETITE ENFANCE

Les modes de garde proposés par la Ville:

- La crèche « La Cabane des Petits Bouts »
- Le Relais Petite Enfance
- Le Lieu d'Accueil Enfants Parents (LAEP)

PETITE ENFANCE

LA CRECHE « LA CABANE DES PETITS BOUTS »

183 Enfants accueillis

12 Enfants en accueil régulier
171 Enfants en accueil occasionnel

73%
d'usagers denaisiens
135 enfants

6
Enfants porteurs de handicap accueillis

Coût total du service 2022

328k€

- *Dont 207k€ pour le personnel*
- *Dont 121k€ pour les frais de fonctionnement*

Coût annuel pour 1 place :

14 278,28€

223k€
perçus pour 2022

Prestation PSU : 156k€
Prestation CEJ : 47k€
Bonus mixité et inclusion : 20k€

Coût horaire / enfant

11,17€

Financement CAF : 68%
Financement Ville : 23%
Participations Familles : 9%

Coût horaire familles : **1€/h**

PETITE ENFANCE

LE RELAIS PETITE ENFANCE

64
assistants maternels agréés

1
Maison d'assistants maternels *(MAM)*
+1 ouverture prévue en 2023

78
Familles usagères du service

85%
des usagers sont denaisiens

46	Familles en recherche d'un mode d'accueil
38	Familles accompagnées dans des démarches administratives
30	Assistants maternels ayant bénéficié d'une formation
16	Assistants maternels ayant participé aux ateliers d'éveil
34	Assistants maternels ayant participé aux activités générales du RPE
35	Enfants ayant participé aux ateliers d'éveil

Coût total du service 2022

50k€

Participation CAF : 27k€

Part à charge Ville : 23k€

Actions 2022

- Ass'mat dating
- Girafes award
- Fête des ass'mat

PETITE ENFANCE

LE LIEU D'ACCUEIL ENFANTS PARENTS (LAEP)

Le LAEP est un espace d'épanouissement pour l'enfant et le prépare à la séparation avec ses parents, permettant ainsi par la suite une meilleure conciliation entre vie familiale, vie professionnelle et vie sociale pour les parents
Il a lieu chaque Mercredi entre 14h et 17h dans le préfabriqué de la cour de l'Ecole Sand.

22 Familles accueillies

soit

32 Enfants accueillis

pour

36 jours d'ouverture

Coût total du service 2022

6k€

Participation CAF : 5,8k€

Part à charge Ville : 0,2k€

LOISIRS - JEUNESSE

LOISIRS - JEUNESSE

3 types d'accueils :

- Les temps périscolaires
- Les temps extra-scolaires
- L'espace jeune *(ex-LALP)*

LOISIRS- JEUNESSE

LES TEMPS PERISCOLAIRES

278
Enfants accueillis / jour dans les garderies du matin et du soir

704
Enfants accueillis / jour Pour la pause méridienne

20
Enfants accueillis / garderie Mercredi matin

38
Enfants accueillis / mercredis découverte

8 sites pour les garderies du matin et du soir

Ecole Sand	*élèves Sand*
Ecole Jurénil	*élèves Jurénil + Victor Hugo*
Ecole Berthelot	*élèves Berthelot + Gide*
Ecole Diderot	*élèves Diderot*
Ecole Michelet	*élèves Michelet + La Fontaine + Condorcet*
Ecole Patrick Roy	*élèves Patrick Roy + Pasteur*
Ecole Voltaire	*élèves Voltaire*
Ecole Zola	*élèves Zola*

Coût total du service 2022

456k€

Coût horaire / enfant

2,47€

Coût pour les familles : **0,50€**

Tous les matins et soirs, 2 navettes sont mobilisées pour effectuer les transferts d'élèves entre les sites

LOISIRS- JEUNESSE

LES TEMPS EXTRA-SCOLAIRES

NOMBRE D'ENFANTS PARTICIPANTS AUX ACCUEILS DE LOISIRS

Période	Nombre de jours	Nombre d'enfants	Nombre de denaisiens
Hiver	10	80	71 *(88%)*
Printemps	9	84	70 *(83%)*
Juillet	14	182	155 *(85%)*
Août	14	84	76 *(90%)*
Toussaint	9	82	78 *(95%)*
Noël	10	72	68 *(94%)*

De 10 à 24 encadrants
selon les périodes

Coût total du service 2022

134k€

Coût horaire / enfant

3,06€

Lieux d'accueil : 1 accueil pour les moins de 6 ans et 1 accueil pour les plus de 6 ans

Capacités d'accueil : 48 places par jour et par accueil sauf en Juillet *(80 places pour les moins de 6 ans, 144 pour les plus de 6 ans)*

Coût pour les familles :
de 1,60 à 3€ la demi-journée

LOISIRS- JEUNESSE

L'ESPACE JEUNES *(ex-LALP)*

81 Adhérents

Tranche d'âge	Filles	Garçons
12 – 17 ans	21	48
18 – 25 ans	7	5

189 jours d'ouverture / an

Coût total du service 2022

78k€

Coût horaire / jeune

39,70€

Coût pour les familles :
Gratuit

Actions réalisées en 2022

- Dispositifs « barnums jeunesse » - Mise en œuvre du dispositif sur 3 sites
- Projet « autonome » avec l'association Prim'Toit – 5 jeunes majeurs ont pu être accompagnés
- Réalisation d'un évènement « loisirs » à destination des plus jeunes (accueils de loisirs) totalement organisé et animé par 10 jeunes adhérents de l'espace jeunes

SENIORS

SENIORS

4 grandes thématiques :

- Le portage de repas à domicile
- La navette bleue
- Les Thés dansants
- Les autres activités

SENIORS

LE PORTAGE DE REPAS A DOMICILE

19 799 Repas
servis en 2022

Soit environ 63 repas par jour (du Lundi au Samedi)

Conditions d'éligibilité :

- *Etre denaisien*
- *Avoir 65 ans ou plus*
- *Etre porteur de handicap et ne bénéficier d'aucune association spécialisée*

Coût de production d'un repas

6,41€

COÛT DU SERVICE 2022

127k€

- *Dont **59k€** pour la rémunération du personnel*
- *Dont **51k€** pour les denrées alimentaires*
- *Dont **17k€** pour les frais divers (fournitures jetables, frais généraux, fluides…)*

Tarif usager

4,60 €

SENIORS

LA NAVETTE BLEUE

1 684 usagers

Conditions d'éligibilité :

- *Etre denaisien*
- *Avoir 65 ans ou plus*

COÛT DU SERVICE 2022

37k€

Prix de revient par usager

20,70€

(recettes déduites)

Tarif usager

1 €

SENIORS

LES THES DANSANTS

Le 2ème Dimanche de chaque mois de 15h à 20h

1 885 participants
sur l'année

Avril	160 personnes
Mai	276 personnes
Juin	217 personnes
Juillet	170 personnes
Août	160 personnes
Septembre	227 personnes
Octobre	262 personnes
Novembre	230 personnes
Décembre	183 personnes

Coût total 2022

9 223 €

- *Dont 5 950€ pour les orchestres*
- *Dont 2 119€ pour les charges et droits SACEM*
- *Dont 1 154€ pour les frais administratifs RH*

Recettes droits d'entrée

9 425€

SENIORS

LES AUTRES ACTIVITES

LE BANQUET DES ANCIENS

348 participants

Coût total : 18k€
Soit 51,35€ par personne

LES NOCES D'OR

15 couples honorés

LES BONS DE NOEL

2 157 bons distribués

Coût total : 40k€
Sous forme de bons de 20€

LE NOEL DES ANCIENS

Noël Maisons de Retraite : 43 personnes

Séance de cinéma : 73 personnes

LES APPELS DE COURTOISIE

Appels de bienveillance à destination de séniors très isolés relevant du registre « plan canicule »

De Juin à Décembre

30 bénéficiaires
288 Appels

Durée moyenne des appels : **17 min**

LA SEMAINE BLEUE

114 participants

VIE CULTURELLE

VIE CULTURELLE

5 ETABLISSEMENTS :

- Le Théâtre
- Le Conservatoire de Musique
- L'Ecole d'Arts Plastiques
- Le Musée
- *La Médiathèque (gestion transférée à la CAPH en 2023)*

VIE CULTURELLE

LE THEATRE

58
Spectacles programmés en 2022

52 spectacles accueillis
6 spectacles produits par la Ville

300 spectateurs en moyenne
par spectacle programmé sur une jauge maximum de 540 places

- *16 476 personnes sur les spectacles accueillis*
- *950 personnes sur les spectacles produits par la Ville*

Coût du service 2022 :

314 k€

- *Dont **160k€** pour la rémunération du personnel*
- *Dont **132k€** pour l'organisation des spectacles*

VIE CULTURELLE

LE CONSERVATOIRE DE MUSIQUE

287
Élèves inscrits

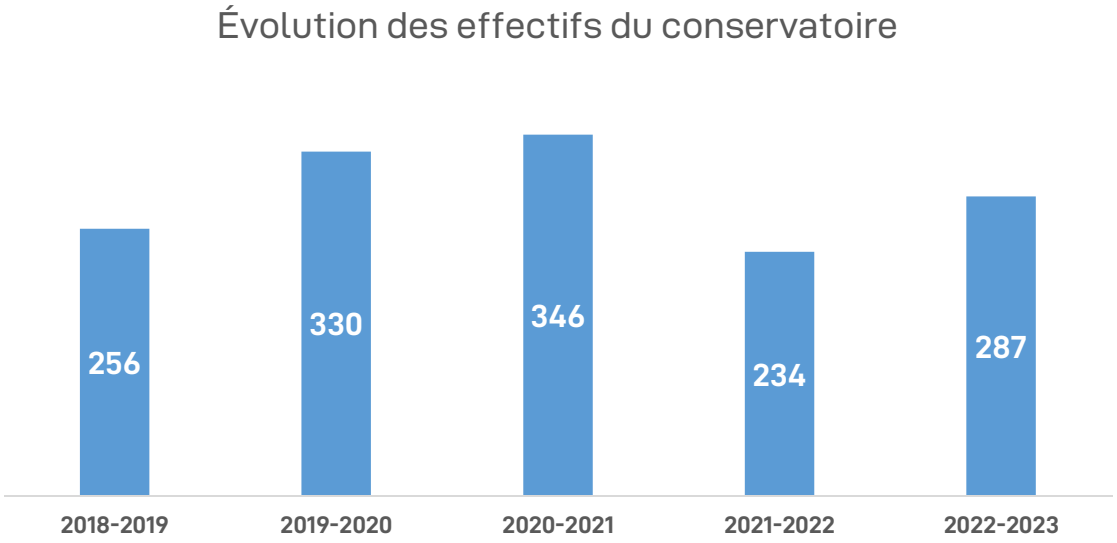

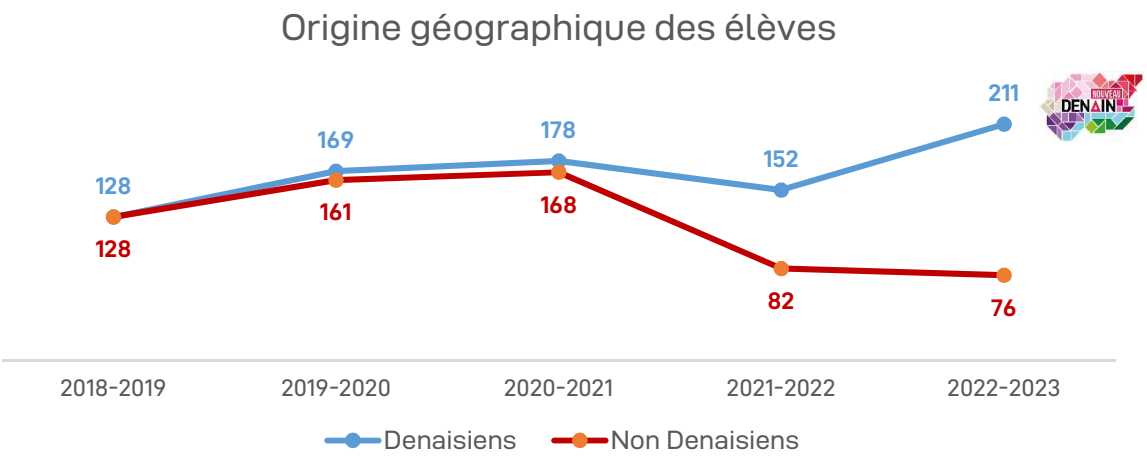

73%
d'élèves denaisiens

VIE CULTURELLE

LE CONSERVATOIRE DE MUSIQUE

Coût du service 2022

512k€

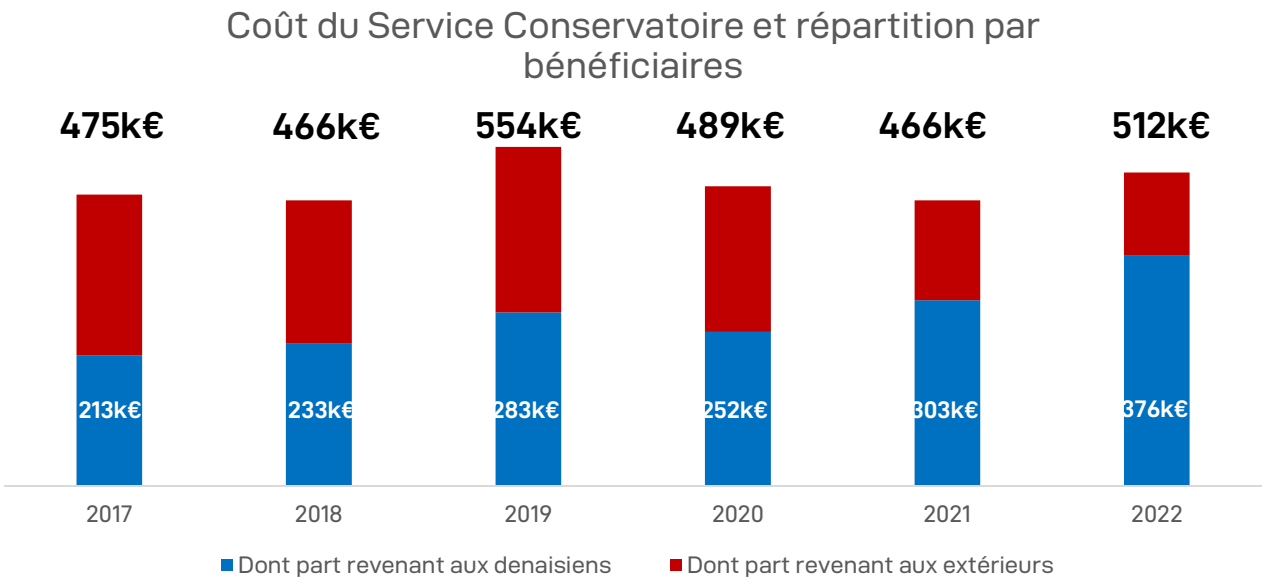

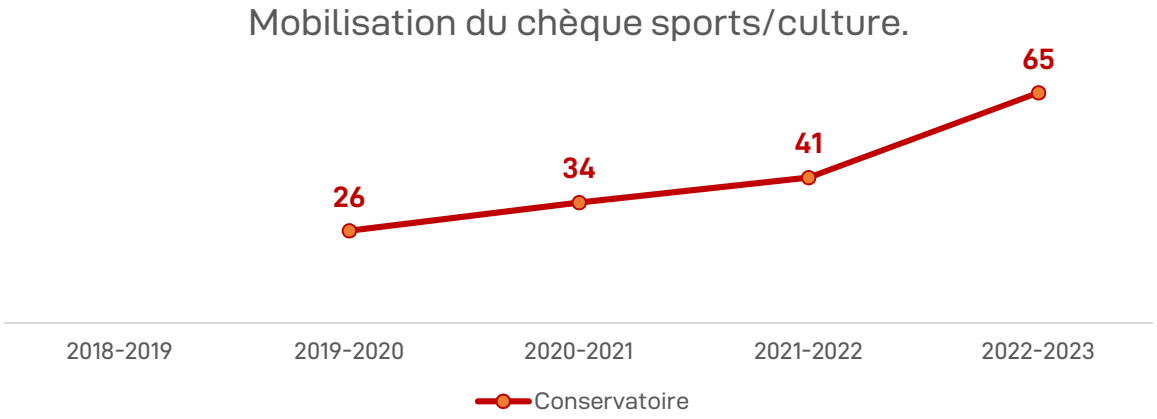

Recettes 2022

29k€

VIE CULTURELLE

L'ECOLE D'ARTS PLASTIQUES

218
Élèves inscrits

Évolution des effectifs de l'école d'arts plastiques.

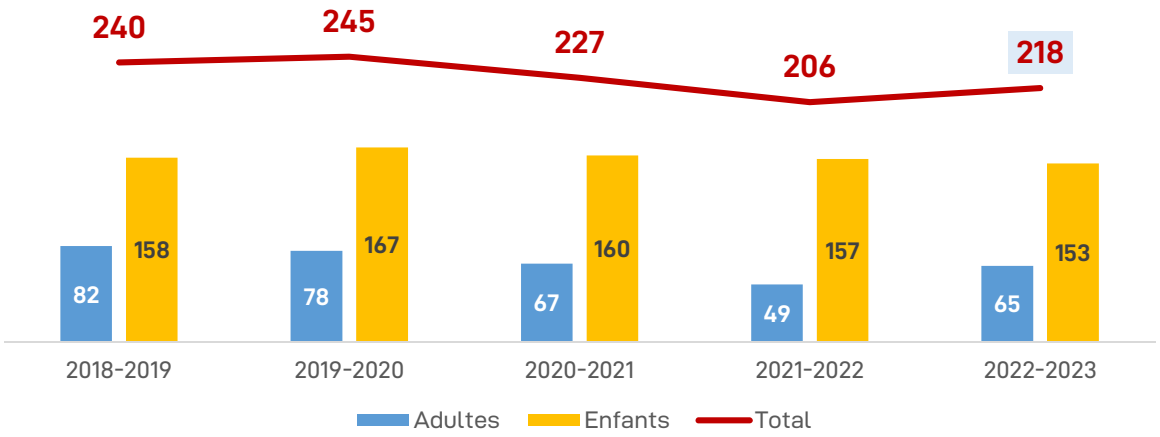

Origine géographique des élèves

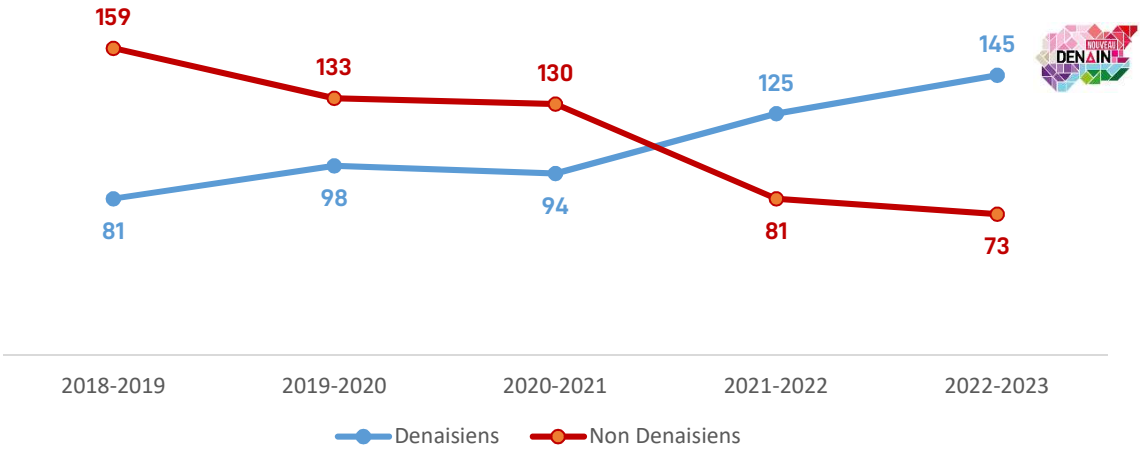

67%
d'élèves denaisiens

VIE CULTURELLE

L'ECOLE D'ARTS PLASTIQUES

Coût du service 2022

112k€

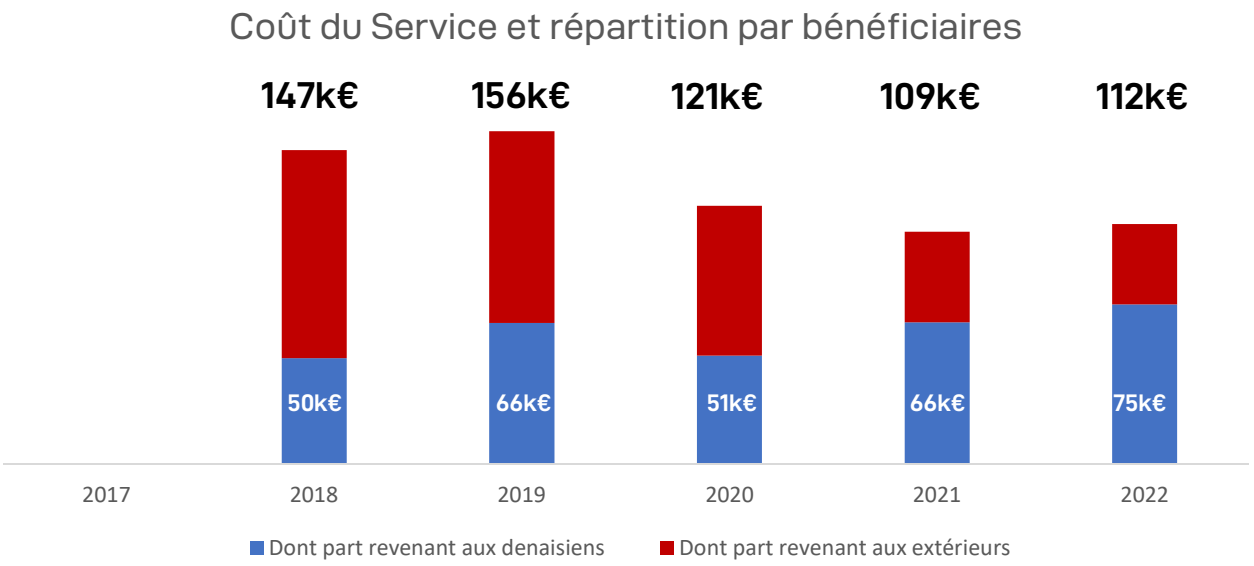

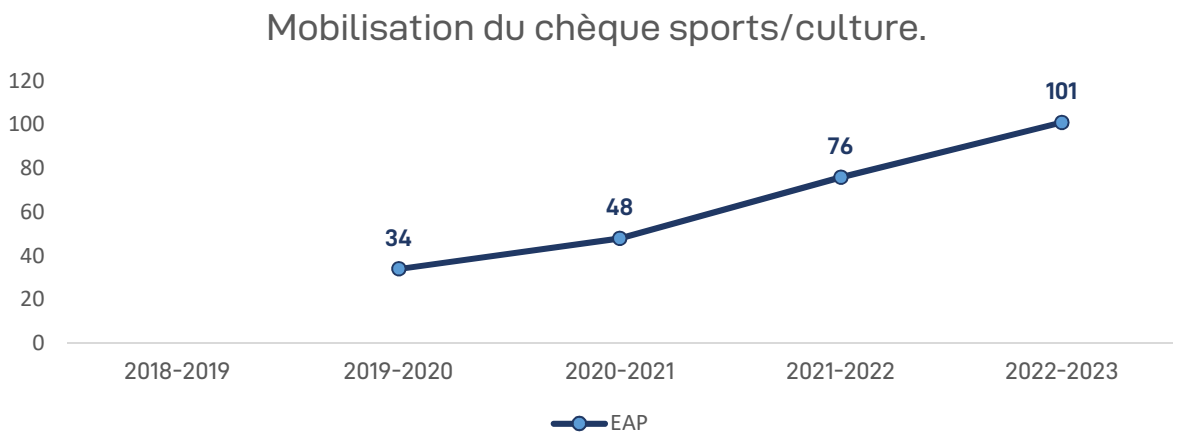

Recettes 2022

21k€

VIE CULTURELLE

LE MUSEE

2 444
visiteurs en 2022

1348 *groupes*

996 *individuels*

650 *scolaires et accueils de loisirs*

ORIGINE GEOGRAPHIQUE DES VISITEURS

- **Denain 34%**
- Villes de la CAPH 32,4%
- Autres villes du Département 26,8%
- Autres Départements 6,1%
- Autres pays 0,7%

1 ŒUVRE MISE EN DEPÔT AU MUSEE

« Le combat de coqs » d'Edouard Pignon
(collection particulière)

1 ŒUVRE MISE EN DEPÔT A L'EXTERIEUR

Maquette de l'église de La Sentinelle
(Mairie de La Sentinelle)

+ 6 demandes de prêt en cours

SPORTS

SPORTS

3 AXES PRIORITAIRES :

- Accompagner le jeune Denaisien dans son parcours sportif
- Soutenir l'activité sportive par la mise à disposition d'équipements dédiés et l'attribution de subventions
- Organiser et promouvoir des évènements participant au rayonnement de la Ville

2 LABELS

SPORTS

Accompagner le jeune Denaisien dans son parcours sportif

Chèque d'une valeur de 30€ distribué au denaisiens de 4 à 11 ans pour favoriser leur accès aux activités sportives et culturelles

664

Chèques en 2022

Coût opération : 19 390€

Initiations sportives pour les enfants de 6 à 11 ans pendant les vacances scolaires

227

enfants en 2022

Coût opération : 6 813€

ECOLE MUNICIPALE DE FOOTBALL

Initiation au football encadrée par des éducateurs diplômés tous les Mercredi matin

80

enfants en 2022

Coût opération : 28 303€

SPORTS

Soutenir l'activité sportive par la mise à disposition d'équipements dédiés et l'attribution de subventions

- 1 Complexe Sportif
- 1 Centre Aqualudique
- 1 Complexe Tennistique
- 3 Stades
- 4 Gymnases
- 8 City-Stades
- 1 Boulodrome
- 1 Salle de Boxe
- 1 Salle de Musculation
- 1 Espace Colombophile
- 1 Terrain d'Education Canine

31 587 heures

de mise à disposition / an

24 732 h pour les associations
6 855 h pour les collèges et lycées

Dépenses 2022 pour les équipements sportifs :

3,9M€

(investissement + fonctionnement)

21
Associations sportives subventionnées

544k€
Versés en 2022

SPORTS

Organiser et promouvoir des évènements participant au rayonnement de la Ville

PARIS ROUBAIX FEMMES

Coût = 15 000€

Grand prix de Denain Porte du Hainaut

Subvention = 49 005€

Subvention = 2 000€

Mise à disposition :

- Personnel technique
- Matériel
- Salles communales
- Outils informatiques

ENTRETIEN DES ESPACES PUBLICS – PROPRETE - PROXIMITE

ENTRETIEN DES ESPACES PUBLICS – PROPRETE - PROXIMITE

Voirie
1,2 M€
(Fonctionnement + Investissement)

Propreté Urbaine
572 k€

Eclairage Public
477 k€
(Fonctionnement + Investissement)

309,4 Tonnes
de déchets collectés en 2022

7,4 Tonnes
de déchets amiantés

Coût retrait : 33k€

1 921 demandes
d'administrés traitées

Objet de la demande :

Propreté urbaine : 990
Voirie : 402
Eclairage Public : 170
Espaces Verts : 130
Stationnement, voisinage : 94
Hygiène salubrité : 48
Autres : 87

SECTEUR GEOGRAPHIQUE DES DEMANDES

Centre Ville Chabaud – Latour **31,23%**
Nouveau Monde **15,41%**
Bellevue **10,72%**
Centre Ville Parc Lebret **19,78%**
Turenne **13,01%**
Faubourg Duchateau **9,84%**

POLICE MUNICIPALE

POLICE MUNICIPALE

Coût du service 2022

799k€

18 Agents

10 Policiers Municipaux
6 A.S.V.P
2 Médiateurs

Moyenne nationale : 5,3 agents pour 10.000hab
INSEE 2021

5

Véhicules

3 Voitures
2 Motos

2 060

infractions ayant donné lieu à verbalisation

Stationnement 67%

Défaut assurance véhicule 13%

Non respect règles de conduite 9%

Nuisances 5%

Vitesse 3%

Non port ceinture, casque 2%

Etat véhicule 1%

1 455

interventions

Centre Ville 36%

Chabaud Latour 23%

Nouveau Monde 18%

Bellevue 12%

Faubourg Duchateau 11%

325

Caméras de vidéosurveillance

450 *avec celles du SIMOUV et celles des bailleurs sociaux*

71 *interventions déclenchées par le CSU*

ACTION SOCIALE

ACTION SOCIALE

721k€
versés au CCAS

Dont **150k€** pour financer le chéquier « Coup de Pouce »

6 285
Chéquiers utilisés

Coût opération 2022 :
314k€

ACSRV
Association des centres sociaux et socioculturels de la région de Valenciennes

Subvention versée à l'ACSRV
202k€

102k€ *pour la Maison de Quartier Solange Tonini*

100k€ *pour la Maison de Quartier Faubourg Duchateau*

PROGRAMMATION POLITIQUE DE LA VILLE 2022

11
Actions financées

Coût total des actions : **1,1M€**

Financement Etat	Financement CAPH	Autres financements	Part Ville
428k€	**131k€**	**223k€**	**328k€**

TRANSITION ENVIRONNEMENTALE

TRANSITION ENVIRONNEMENTALE

Entretien des Espaces Verts

Coût 2022
Espaces Verts
589 k€

Dont

Frais de personnel : 310k€

Entretien des massifs, terrains et arbres : 210k€

Plantations : 27k€

Participation au plan régional dédié

40 ha de terrains à tondre

22 ha de terrains à faucher et débroussailler

8 ha en éco-paturage

8 ha de massifs à entretenir *(dont 1ha par une entreprise adaptée)*

6

Ruches implantées

TRANSITION ENVIRONNEMENTALE

Résilience climatique

En 2022, la commune s'est engagée vers l'aide aux mobilités douces

Dispositif d'aide à l'acquisition de vélos *(classiques ou électriques)* et de trottinettes électriques

En complément de l'aide versée par la CAPH

Conditions d'éligibilité:

Bénéficier de l'aide de la CAPH

Fournir une copie de la facture d'achat (dans un magasin situé sur le territoire de la CAPH ou dans le valenciennois)

Fournir un justificatif de domicile de moins de 3 mois

Vélos
de 37,5€ à 150€
(selon le type de matériel)

Trottinette électriques
50€

103
Aides octroyées en 2022

Coût Ville 2022 :
10k€

Création d'une piste cyclable rue Désandrouins
Coût opération : 284k€
Financement Etat (DSIL) : 142k€

TRANSITION ENVIRONNEMENTALE

Résilience énergétique

187k€

pour l'optimisation des chaufferies

9

Bâtiments raccordés au Réseau de Chaleur Urbain

Centre Aqualudique NaturéO
Hôtel de Ville
Complexe Sportif
Cuisine Centrale
Salle des Sports Villars
Salle des Sports Jean Donain
Ecoles Voltaire / Diderot
Ecole Sand
Maison de la Justice – Police Municipale

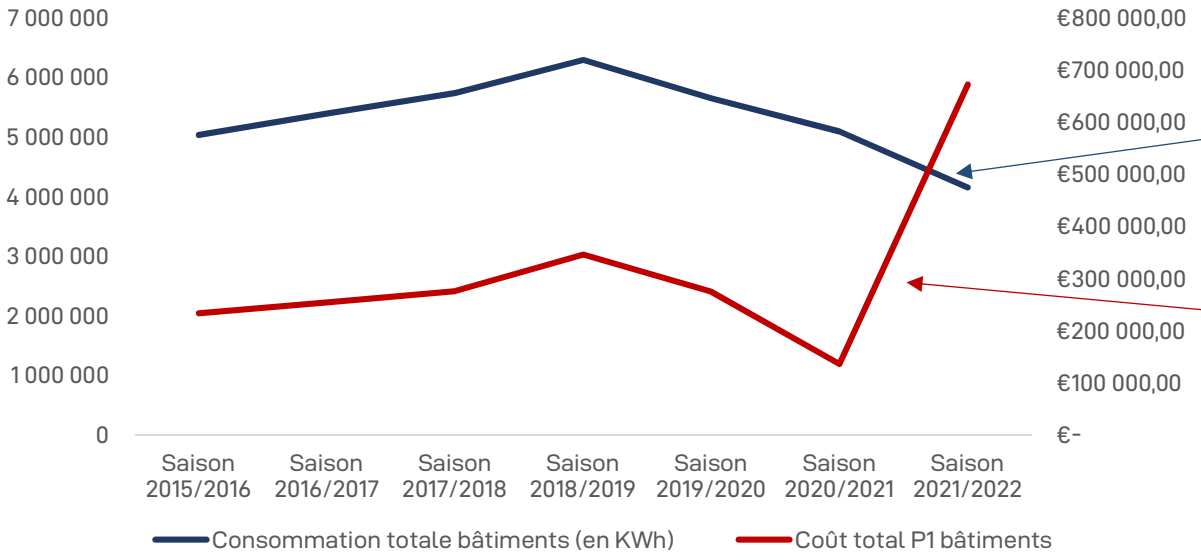

Effet de la résilience énergétique consommation chauffage en baisse en 2022

-939kWh

sur l'ensemble des bâtiments

Effet de la hausse des prix du gaz

IMPACT DES ACTIONS MUNICIPALES SUR LA POPULATION

IMPACT FINANCIER DES ACTIONS MUNICIPALES SUR LA POPULATION

Exemple d'une famille avec 2 enfants

	Action mise en place	Coût pour l'usager	Calcul de l'impact financier	Impact financier pour l'usager
	Petit-déjeuner gratuit à l'école	GRATUIT	0,43€ x 144 jours x 2 enfants	123,84€
	Cantine à 1€	1€ / repas *(au lieu de 1,80€ précédemment)*	(Coût production – Coût facturé) x 2 (1 012 – 144) x 2 enfants	1 736,00€
	Trousseau fournitures scolaires	GRATUIT	9,36€ x 2 enfants	18,72€
	Cahier de vacances	GRATUIT	8,01€ x 2 enfants	16,02€
	Chèque Sport-Culture	GRATUIT	30€ x 2 enfants	60,00€
	Pass Denain Plage	GRATUIT	90€ x 2 enfants	180,00€
	Chèque « Coup de pouce »	GRATUIT	50€ par foyer	50,00€
	TOTAL RECU PAR L'USAGER			**2 184,58€**